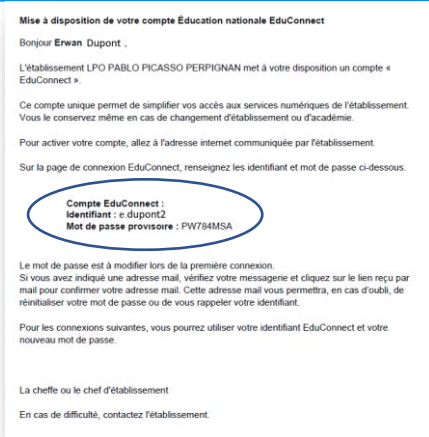


Comment ça marche ?

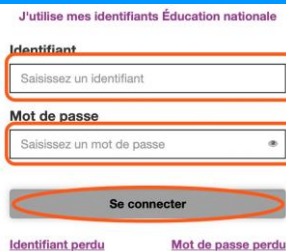
Avec la notification fournie par l'établissement

1 Se connecter à <https://educonnect.education.gouv.fr>

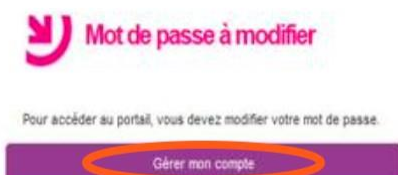
2 Repérer son identifiant et son mot de passe provisoire sur la notification



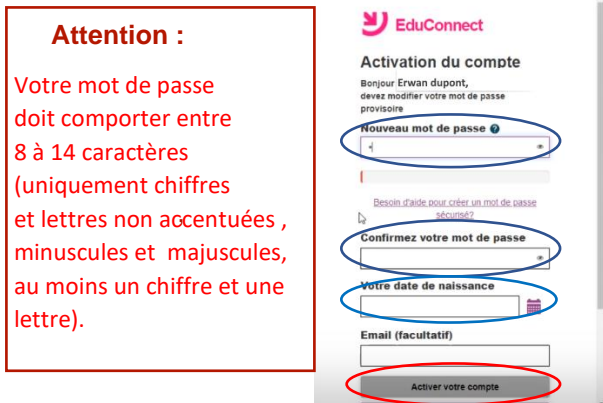
3 Saisir l'identifiant et le mot de passe provisoire. Puis cliquer sur «Se connecter».



4 Puis cliquer sur : « Gérer mon compte ».



5 Compléter les champs :
Nouveau mot de passe
Confirmer votre mot de passe
Date de naissance
Email (facultatif)
Puis cliquer sur « Activer votre compte ».



Le compte est activé et vous pouvez accéder à l'ENT.

6 Pour accéder à l'ENT cliquer sur : <https://pablo-picasso.mon-ent-occitanie.fr/>

